

| 2012

« Ecologie : un peu,
beaucoup, ou pas du tout
? »

Trois sensibilités face à



En partenariat avec :

Stratégies


Contact : Alice Audouin experte en
développement durable au sein du Groupe Havas.


Présentation de l'étude


Les objectifs

Explorer des thématiques relatives à l'environnement à travers le prisme de l'opinion publique mais également de différents segments de populations :

- ✓ **Les écolos-modérés** : ils sont plutôt pour, mais peuvent très vite devenir contre s'ils perdent confiance sur les aspects accessibles, sympas et positifs de l'écologie
- ✓ **Les super-écolos** : ils ont des arguments clés pour rendre l'écologie désirable
- ✓ **Les anti-écolos** : leurs arguments expliquent pourquoi l'écologie aujourd'hui n'est pas désirée et permettent d'identifier les freins à lever

 Identifier les freins et les leviers pour le changement à l'égard de la thématique de l'écologie et du développement durable à l'aide d'une étude par communauté et de l'analyse d'experts

 Contribuer à identifier les voies efficaces menant au changement et rafraîchir le discours ambiant sur l'environnement pour rompre avec l'essoufflement, « déranger » pour avancer

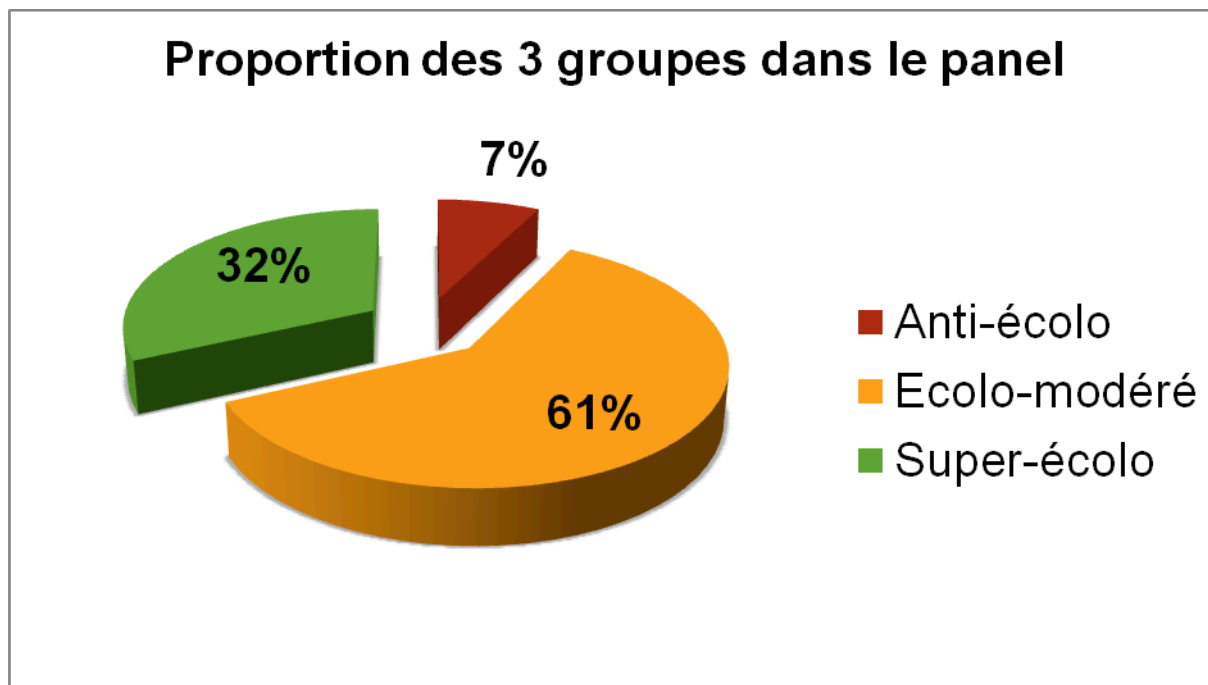
 Mieux cerner : les représentations, les freins, les attentes, les habitudes existantes, de rôle de l'information et des media, la consommation.

La démarche

Un **questionnaire de qualification** a été envoyé au panel Mondadori (14 000, représentatif de la population) afin de créer trois groupes à sensibilité écologique différente : Anti-écolo, Ecolo-modéré, Super-Ecolo. Ce questionnaire portait sur une dizaine de thématiques différentes affiliées à l'écologie, les questions étaient pondérées en fonction des réponses les plus qualifiantes pour chaque groupe. Nous avons pu ainsi distinguer ces 3 groupes.

Une fois les groupes créés, nous avons envoyé aux trois panels le **questionnaire d'étude**. Celui s'articule autour de 4 grands thèmes : Les freins et leviers, L'information écologique et les médias, et la consommation responsable.

Les chiffres clés



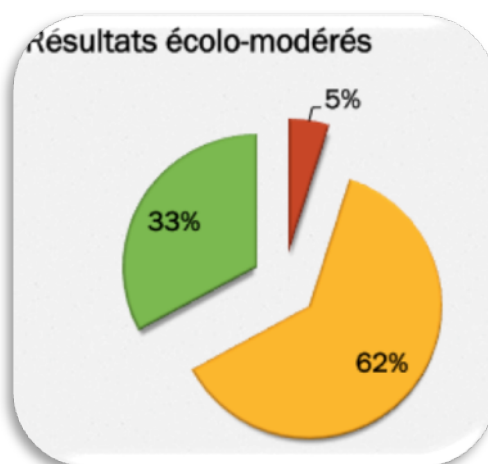
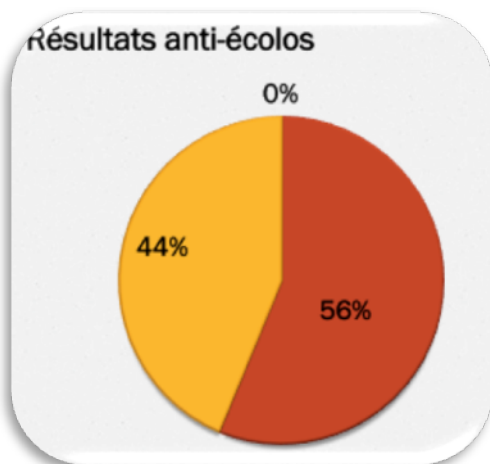
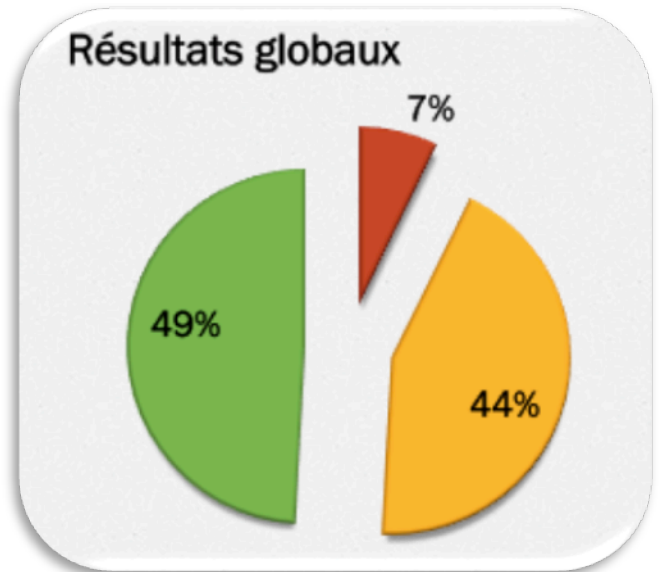
- Le Panel Mondadori est composé de 14 000 panélistes. Environ 10 000 d'entre eux ont reçu un questionnaire de qualification, permettant de déterminer les trois groupes.
- **637 panélistes** ont rempli le questionnaire.
- Sur ces 637 panélistes, 357 ont ensuite répondu au questionnaire par profil.

Résultats du questionnaire de

qualific
ation

Q1: Pour vous l'écologie...

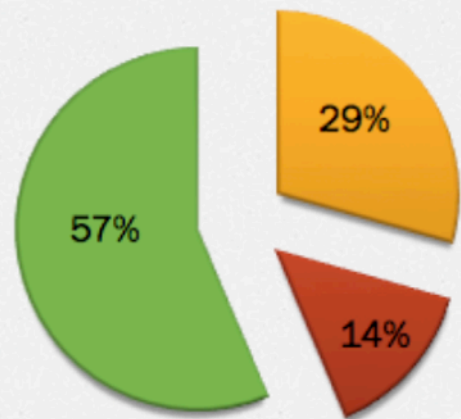
- C'est juste une mode et un moyen de faire culpabiliser les gens
- C'est une préoccupation importante mais pas ma priorité
- C'est un sujet primordial pour la société, l'avenir est en danger



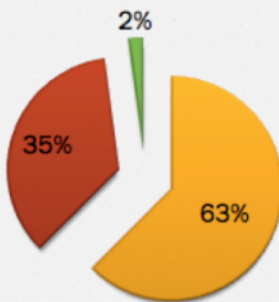
Q2: Le réchauffement climatique:

- On ne peut rien contre, il va falloir s'y adapter
- Ce n'est pas un véritable enjeu
- Une catastrophe mondiale, il faut tout faire pour la stopper

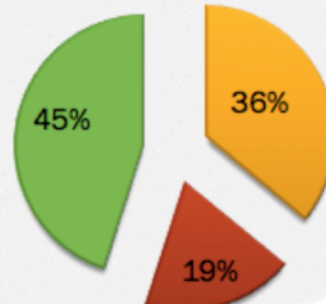
Résultats globaux



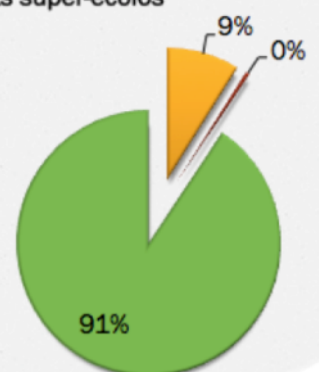
Résultats anti-écologues



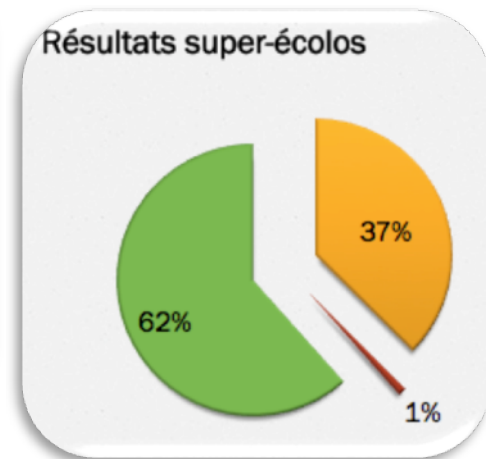
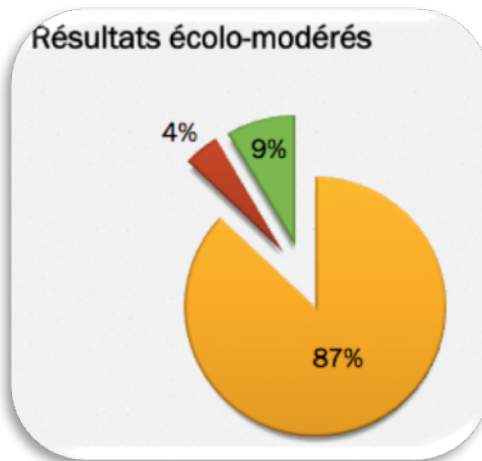
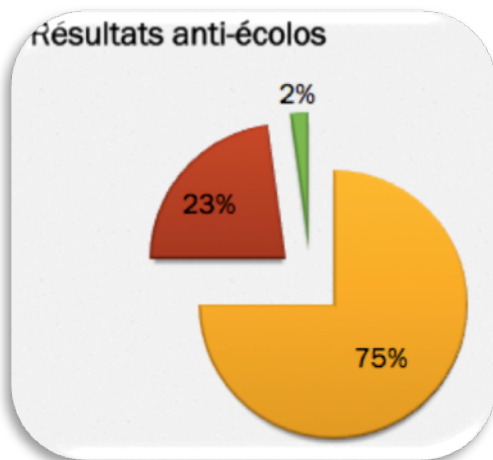
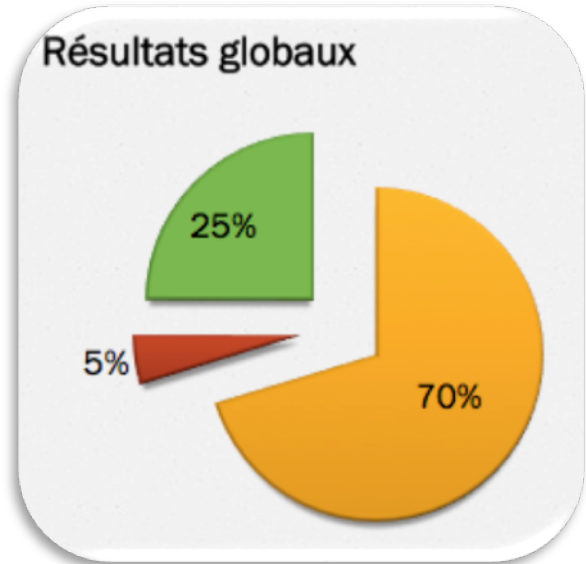
Résultats écolo-modérés



Résultats super-écologues

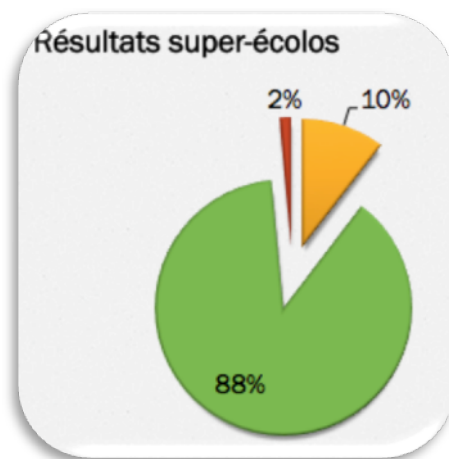
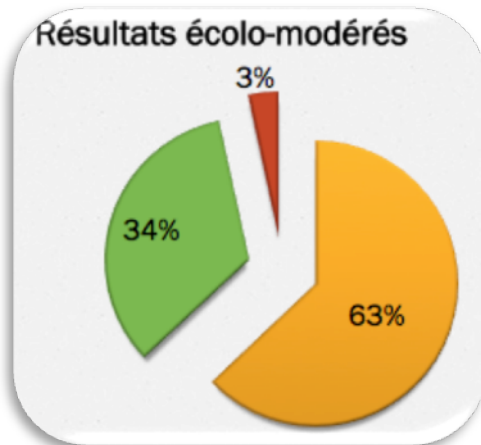
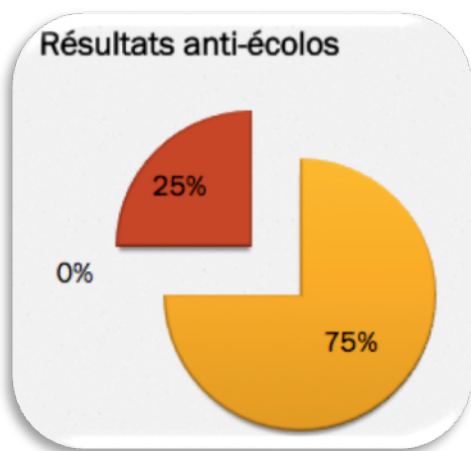
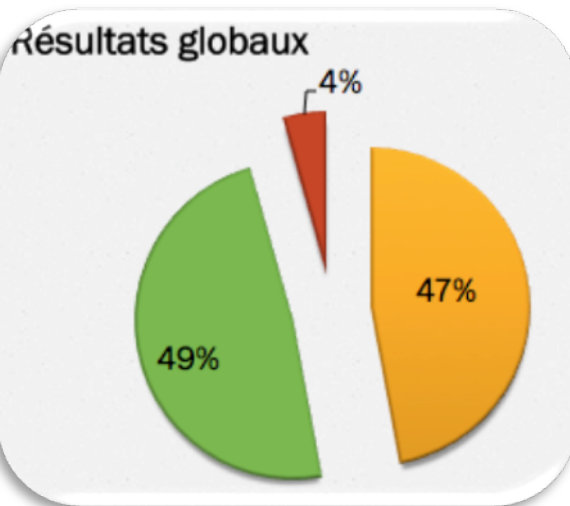


Q3: N'acheter que des aliments locaux et de saison, c'est :



Q4: Changez vos habitudes pour être plus "éco", c'est

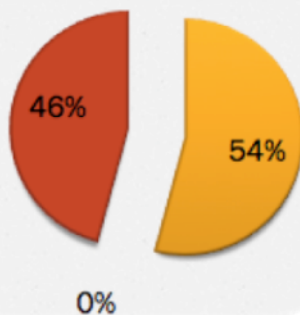
- Envisageable dans certains domaines
- Nécessaire, il faut contribuer !
- Je ne pollue pas, alors pourquoi changer ?



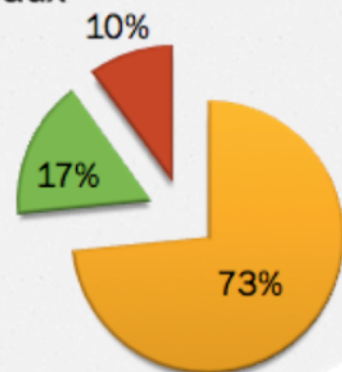
Q5: Votre rapport à la consommation ?

- J'évite de surconsommer, d'être compulsif et d'acheter inutilement
- Je privilégie systématiquement des produits équitables, écologiques, socialement responsables,...
- Je consomme sans me contraindre ou tenir compte de limites

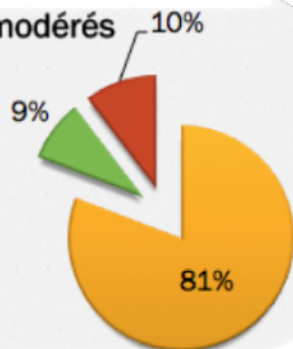
Résultats anti-écologues



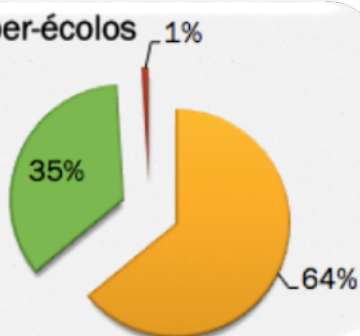
Résultats globaux



Résultats écolo-modérés

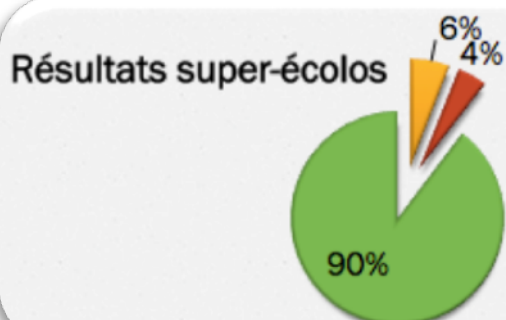
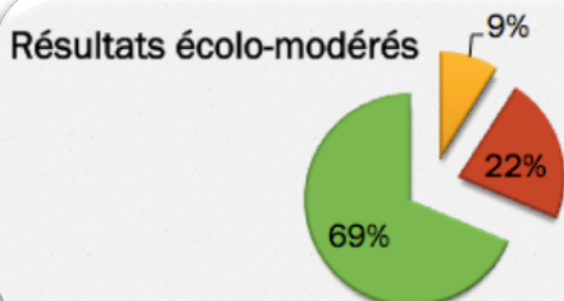
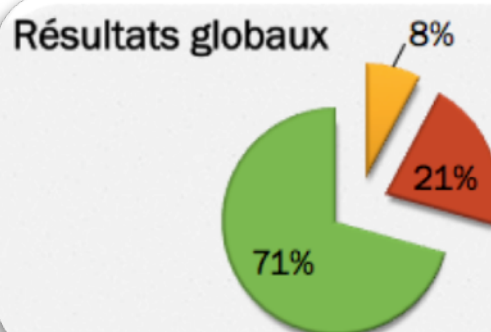
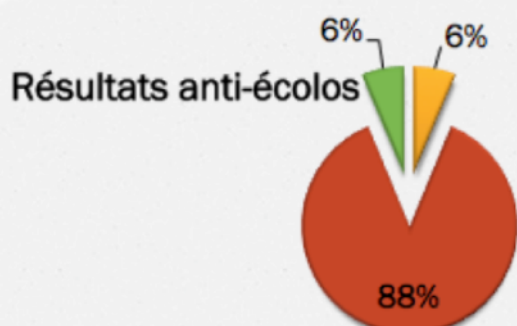


Résultats super-écologues



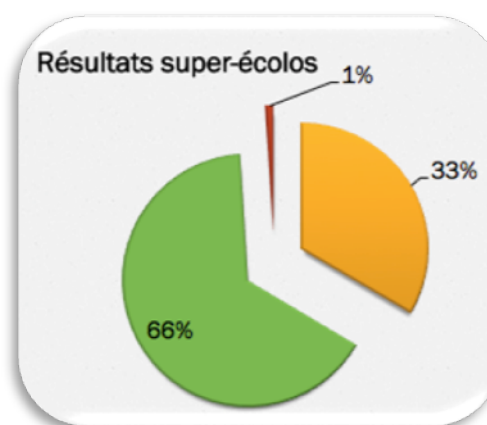
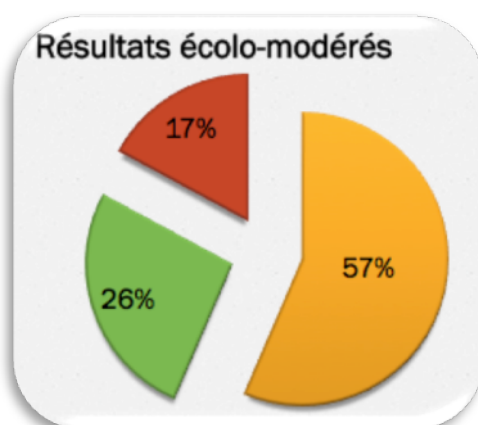
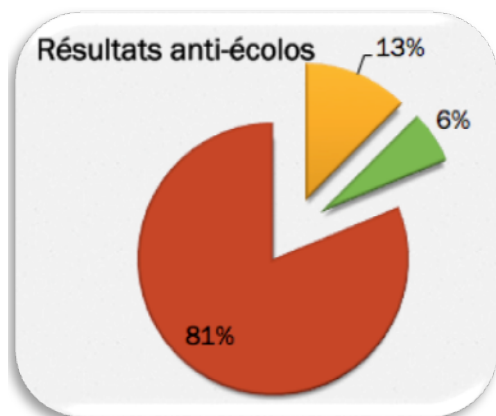
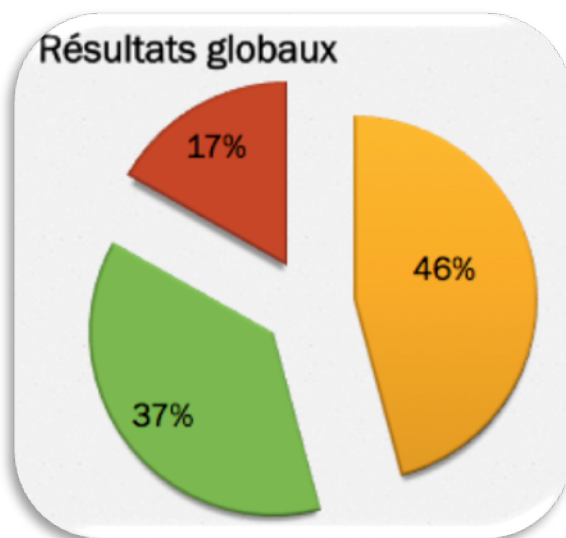
Q6: Diriez-vous que l'écologie...

- C'est surtout scientifique, un ensemble de connaissances sur l'environnement
- C'est surtout idéologique, un discours et une vision du monde portés par des partis politiques, des ONG et des militants
- C'est surtout pragmatique, préserver l'environnement c'est préserver ce qui nous fait vivre



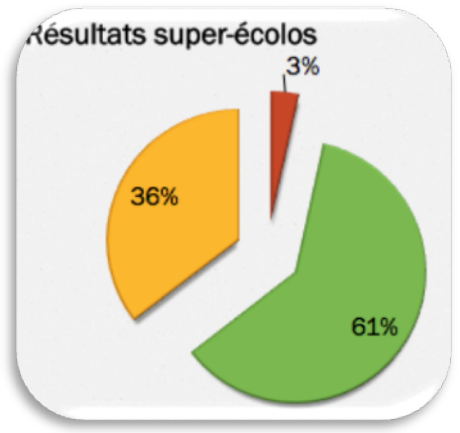
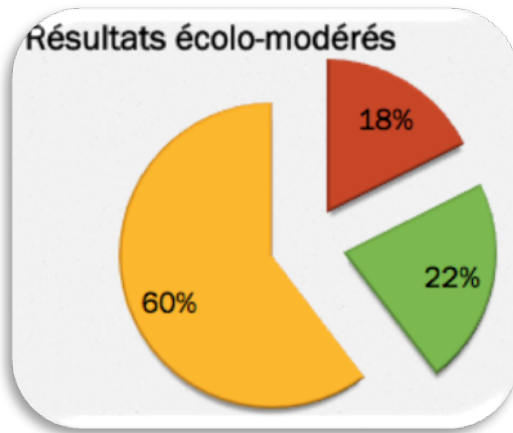
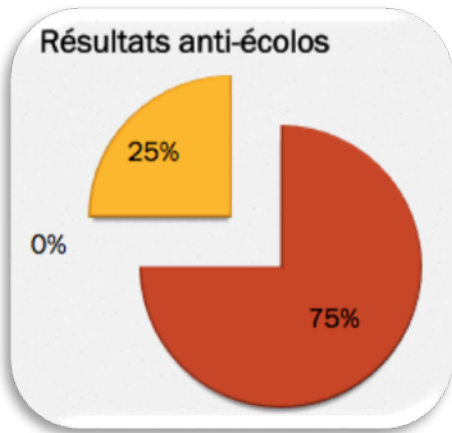
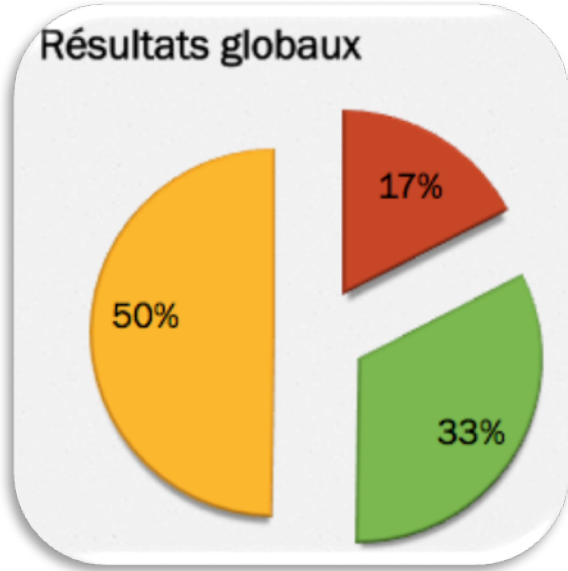
Q7: Le transport est un très gros contributeur au réchauffement climatique :

- Je suis prêt à en tenir compte dans mes déplacements
- Je le sais déjà et j'ai changé mes habitudes de déplacement par souci du climat
- Il est hors de question que je porte atteinte à ma liberté de me déplacer



Q8: Le bio c'est :

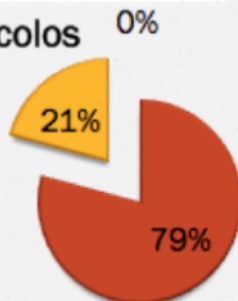
- Un mensonge et un simple argument marketing
- Bon pour moi et bon pour l'environnement
- Une bonne chose peut être mais pas encore convaincante



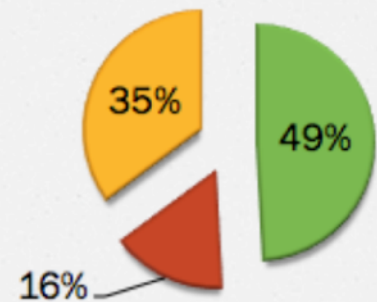
Q9: Comment considérez-vous le développement durable ?

- C'est un nouveau mode de vie souhaitable et nécessaire
- C'est un luxe des pays de riche, un eldorado financier, dans tous les cas c'est hypocrite
- C'est une approche intéressante bien qu'idéaliste

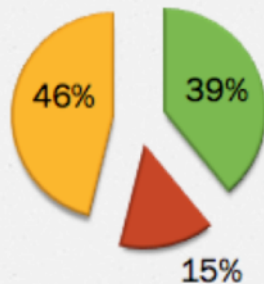
Résultats anti-écologes



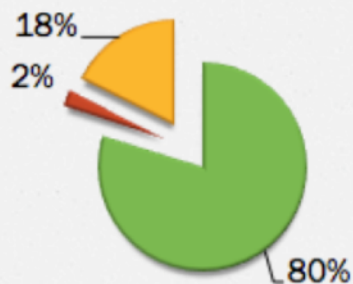
Résultats globaux



Résultats écolo-modérés

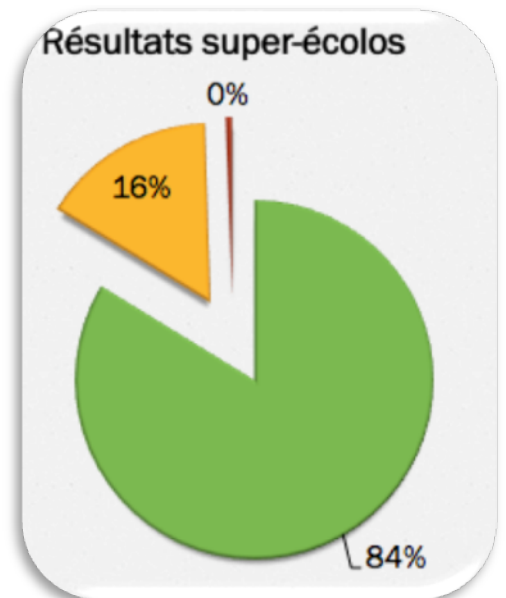
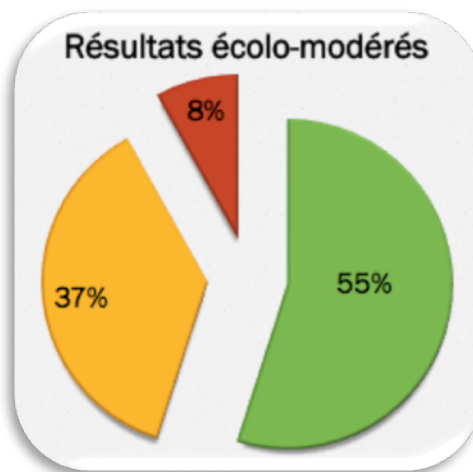
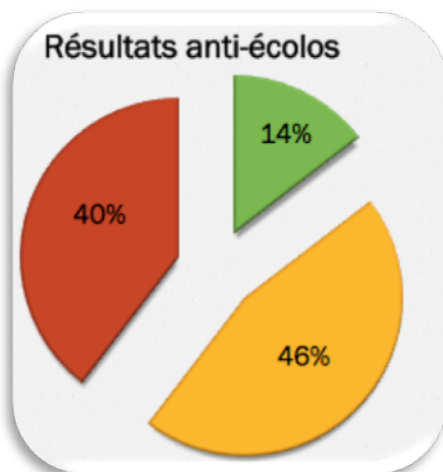
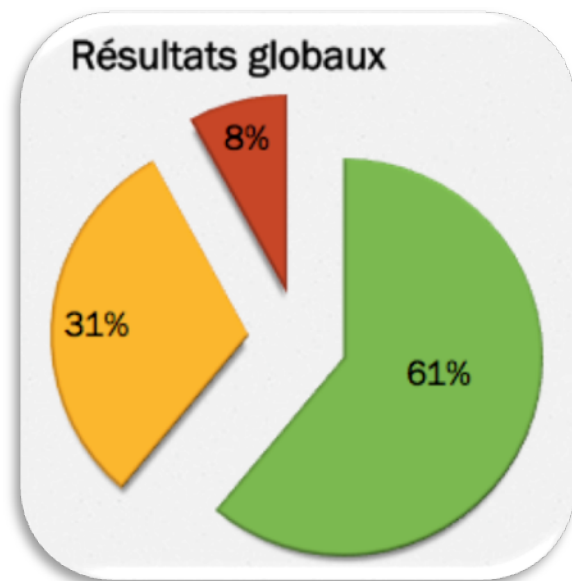


Résultats super-écologes



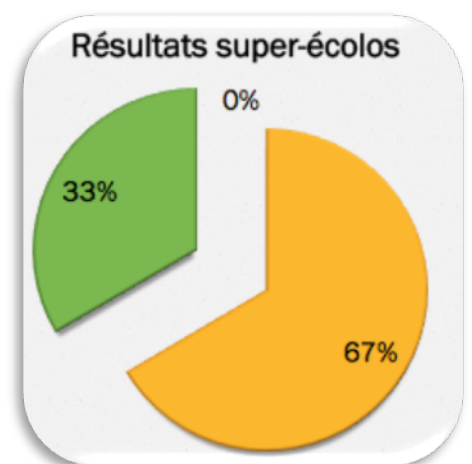
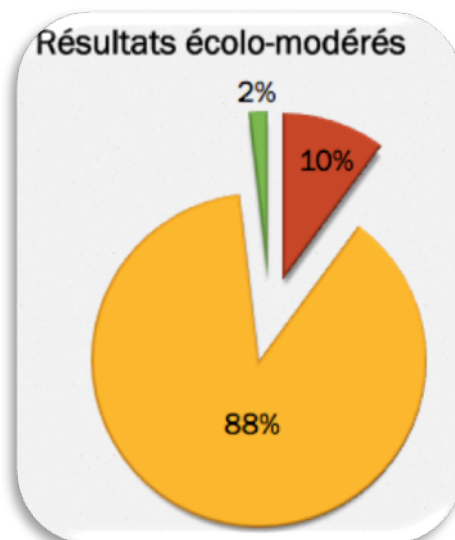
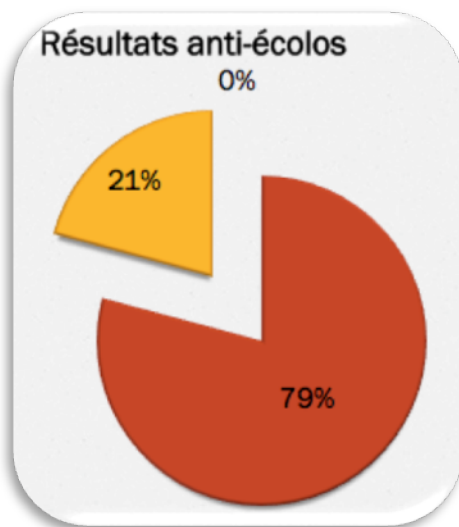
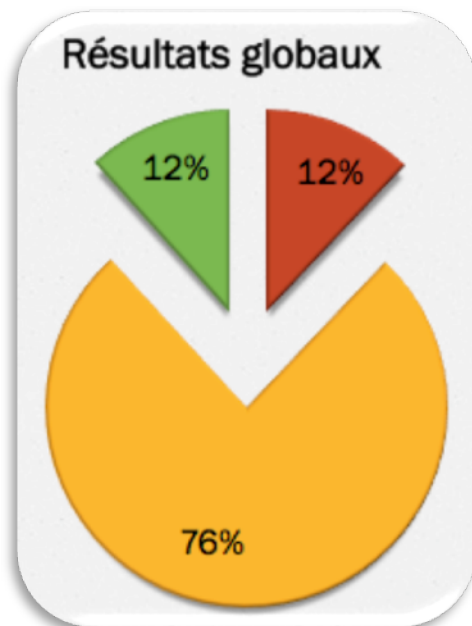
Q10: Le tri sélectif c'est :

- Une évidence, le recyclage c'est l'avenir
- Fastidieux mais utile et important
- Je n'ai pas confiance, qui sait si c'est trié en bout de chaîne ?






Q11: Quelle phrase vous qualifie le mieux ?

- L'écologie n'influence pas mon quotidien
- J'agis à mon niveau
- Je prends en compte l'écologie dans chacune de mes actions






























Résultats du questionnaire d'étude

A quels enjeux environnementaux êtes-vous le plus sensible ?

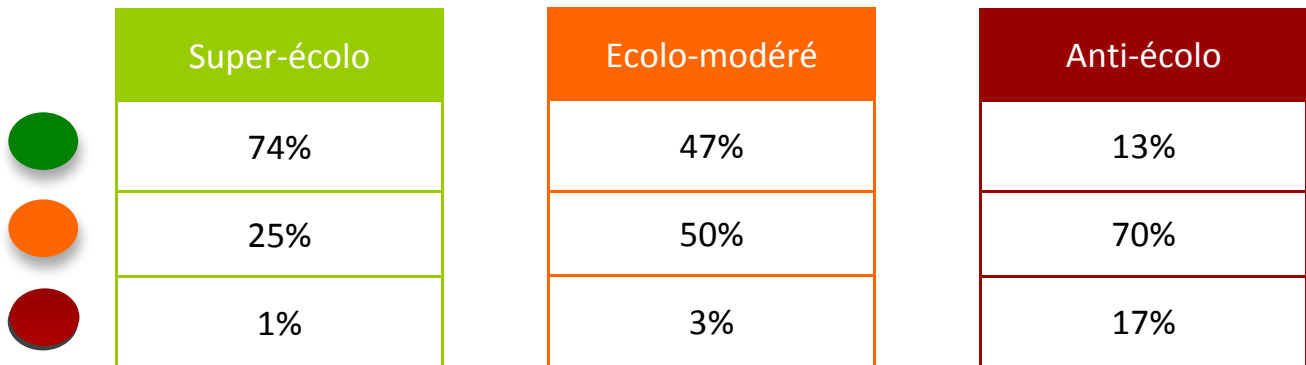
-  Cela me touche particulièrement
-  Cela me touche
-  Cela me laisse indifférent

Synthèse des résultats

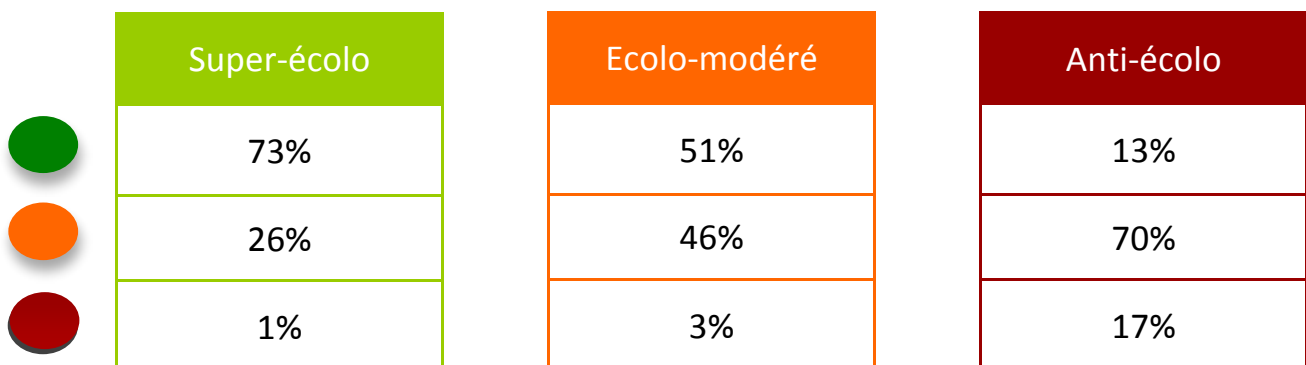
	Super-écolo	Ecolo-modéré	Anti-écolo
L'épuisement des ressources naturelles	 74%	 50,5%	 69,5%
La pollution (air, eau, sol)	 73%	 51%	 69,5%
La pénurie d'eau dans le monde	 70%	 51%	 69,5%
Le réchauffement climatique	 66%	 58%	 48%
l'importante production de déchets	 66%	 57,5%	 52%
La disparition de la biodiversité	 64%	 55,5%	 48%
Les maladies liées à la dégradation de l'environnement	 61%	 55%	 61%
Les accidents nucléaires	 58,5%	 55%	 52%
Les scandales et catastrophes industrielles	 57,5%	 55%	 69,5%

Résultats détaillés

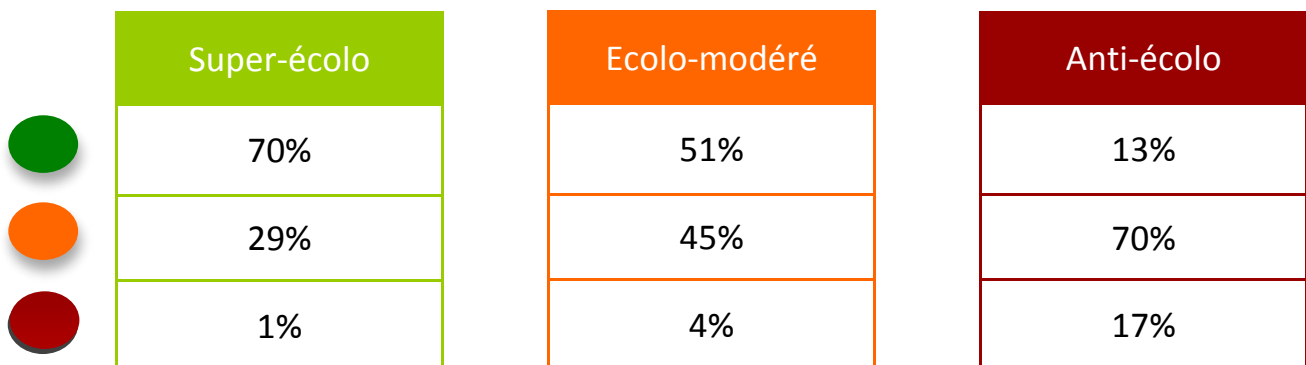
1. L'épuisement des ressources naturelles




2. La pollution (air, eau, sol)



3. La pénurie d'eau dans le monde




4. Le réchauffement climatique




Super-écologique	Ecolo-moderé	Anti-écologique
66%	31%	9%
32%	58%	43%
1%	11%	48%

5. L'importante production de déchets



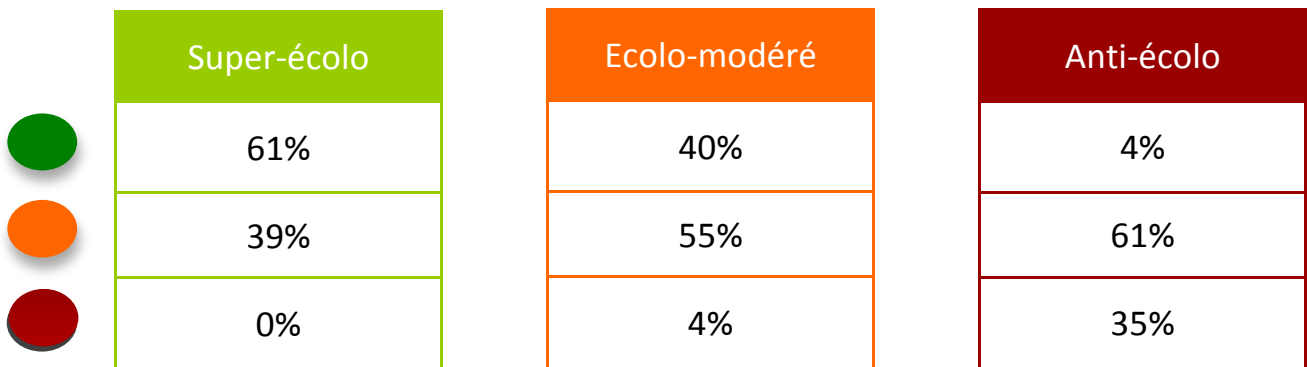
Super-écologique	Ecolo-moderé	Anti-écologique
66%	37%	9%
34%	57%	52%
0%	6%	39%

6. La disparition de la biodiversité

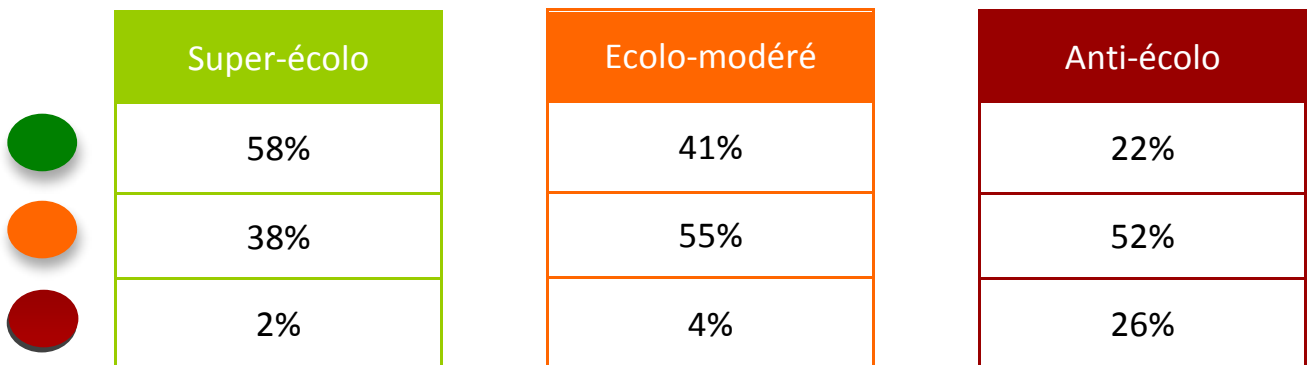


Super-écologique	Ecolo-moderé	Anti-écologique
64%	35%	13%
36%	56%	48%
0%	9%	35%

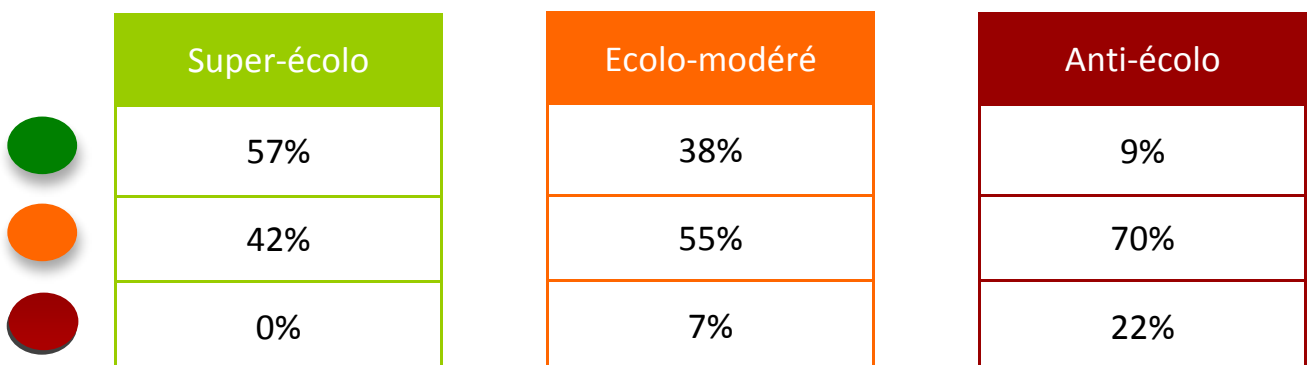
7. Les maladies liées à la dégradation de l'environnement







8. Les accidents nucléaires



























9. Les scandales et catastrophes industrielles





















En matière d'écologie, quel est votre niveau de connaissance sur les thèmes suivants ?

-  Je pourrais l'expliquer à mon entourage
-  J'ai des notions
-  Je ne connais pas mais j'aimerais en savoir plus
-  Je ne connais pas et cela ne m'intéresse pas





	Super-écolo	Ecolo-moderé	Anti-écolo
L'agriculture biologique	 56%	 54%	 35%
Les énergies renouvelables	 51%	 54%	 48%
La pénurie de matières premières	 47%	 53%	 39%
L'élévation du niveau des mers	 41%	 47%	 22%
Le cycle de vie d'un produit	 46%	 50%	 30%
Le réchauffement climatique	 50%	 61%	 35%
L'éco-conception	 41%	 47%	 39%
La biodiversité	 46%	 52%	 26%

Synthèse des résultats

	Super-écolo	Ecolo-moderé	Anti-écolo
La déforestation	 47%	 50%	 39%
La sûreté nucléaire	 46%	 49%	 39%
Le bilan carbone	 46%	 45%	 35%
Le recyclage des déchets	 64%	 51%	 52%
La pollution (air, eau, sol)	 47%	 62%	 26%
L'impact de la chimie sur l'environnement et la santé	 46%	 49%	 26%

Résultats détaillés

1. L'agriculture biologique

	Super-écolo	Ecolo-moderé	Anti-écolo
	56%	29%	22%
	34%	54%	35%
	8%	8%	9%
	1%	4%	13%

2. Les énergies renouvelables

	Super-écologique	Ecolo-moderé	Anti-écologique
●	51%	26%	26%
●	43%	53%	48%
●	4%	14%	4%
●	1%	2%	0%

3. La pénurie de matières premières

	Super-écologique	Ecolo-moderé	Anti-écologique
●	40%	18%	22%
●	47%	57%	39%
●	11%	17%	13%
●	0%	2%	9%

4. L'élévation du niveau des mers

	Super-écologique	Ecolo-moderé	Anti-écologique
●	40%	20%	22%
●	41%	47%	22%
●	17%	25%	22%
●	1%	4%	9%

5. Le cycle de vie d'un produit

	Super-écologique	Ecolo-moderé	Anti-écologique
●	32%	19%	26%
●	46%	50%	30%
●	18%	23%	17%
●	2%	3%	9%

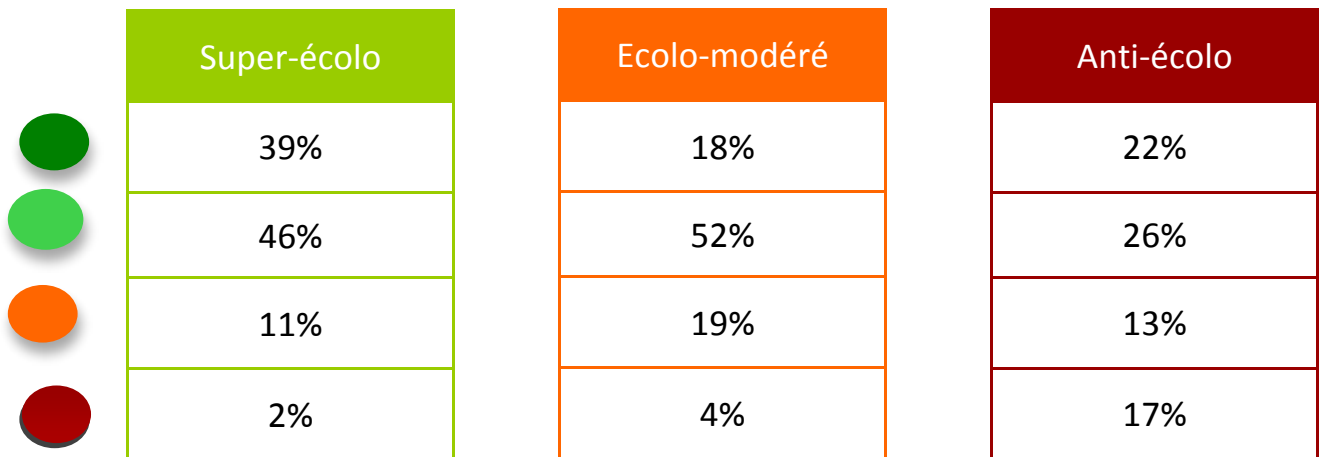
6. Le réchauffement climatique

	Super-écologique	Ecolo-moderé	Anti-écologique
●	50%	22%	17%
●	39%	62%	35%
●	7%	8%	17%
●	1%	3%	9%

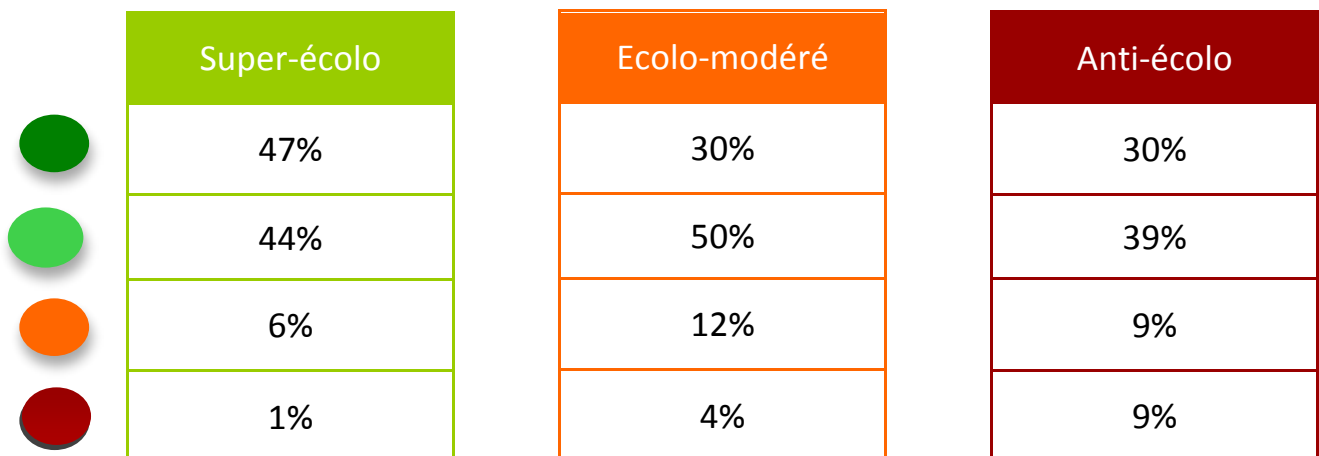
7. L'éco-conception

	Super-écologique	Ecolo-moderé	Anti-écologique
●	37%	6%	4%
●	41%	30%	9%
●	17%	47%	39%
●	2%	10%	30%

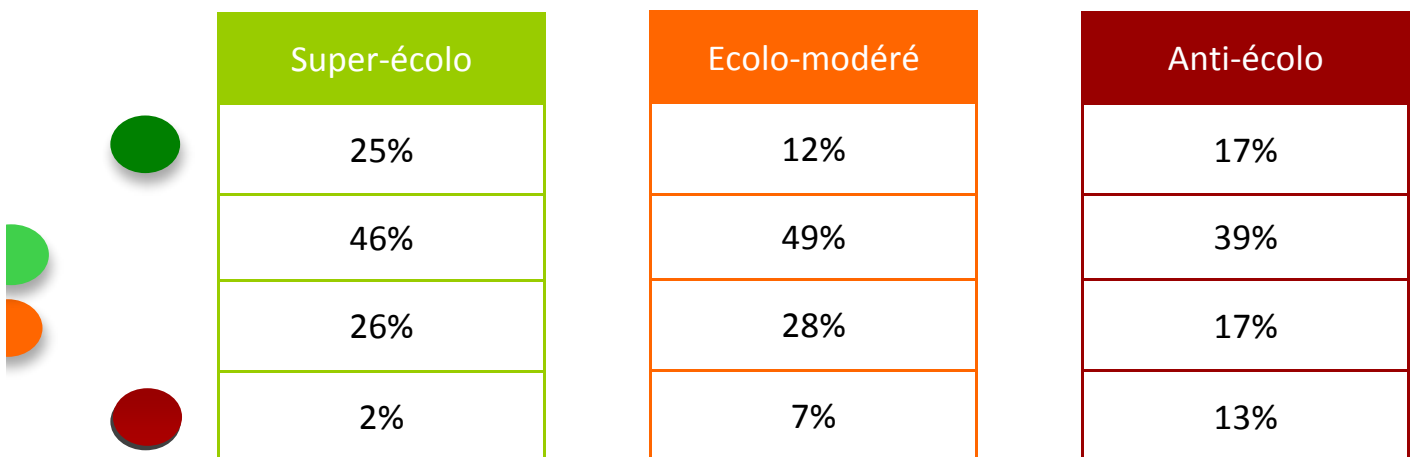
8. La biodiversité



9. La déforestation



10. La sûreté nucléaire



11. Le bilan carbone

	Super-écologique	Ecolo-moderé	Anti-écologique
●	24%	10%	9%
●	47%	45%	35%
●	24%	31%	17%
●	3%	7%	22%

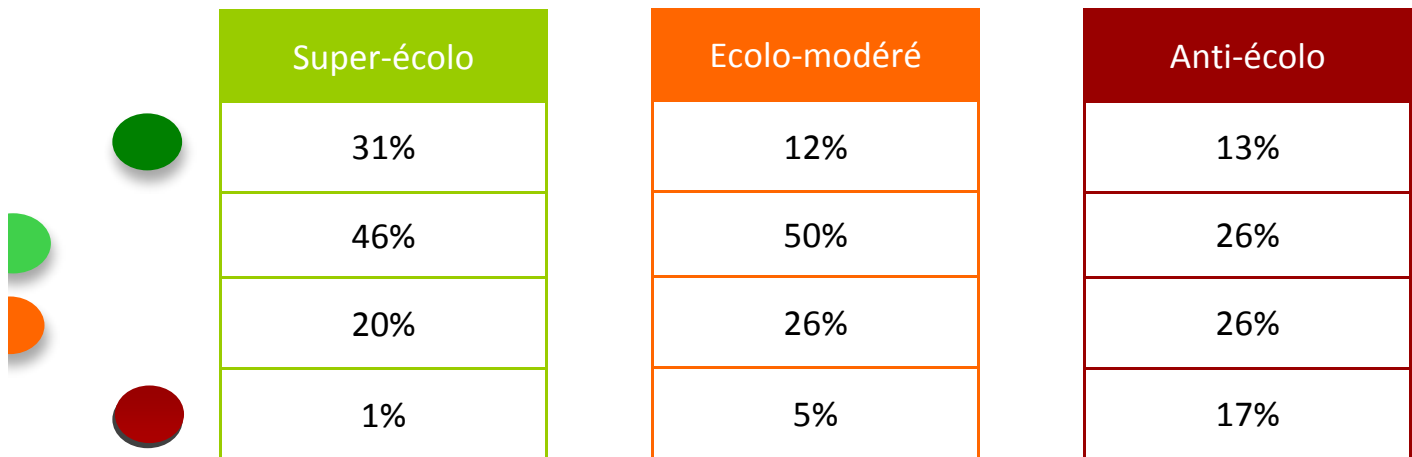
12. Le recyclage des déchets

	Super-écologique	Ecolo-moderé	Anti-écologique
●	64%	51%	22%
●	32%	37%	52%
●	3%	5%	4%
●	0%	3%	4%

13. La pollution (air, eau, sol)

	Super-écologique	Ecolo-moderé	Anti-écologique
●	47%	23%	26%
●	45%	62%	26%
●	4%	10%	22%
●	1%	2%	9%

14. L'impact de la chimie sur l'environnement ou la santé



Quel geste écologique faites-vous ?

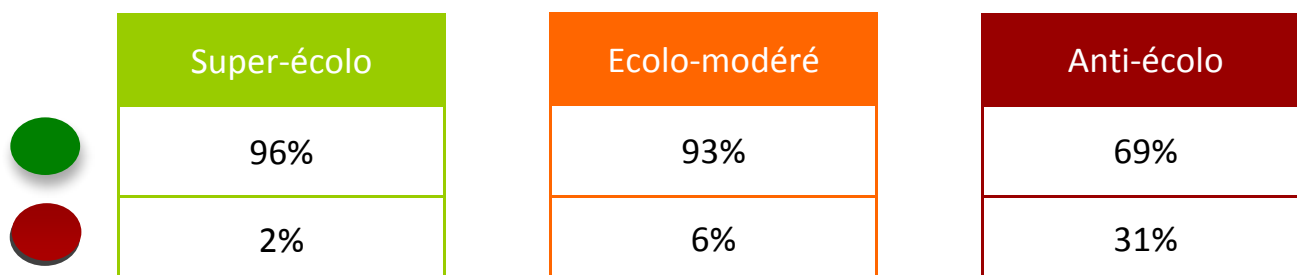
● Tout le temps + Souvent
 ● Réponse mitigée
 ● Rarement + Jamais

Synthèse des résultats

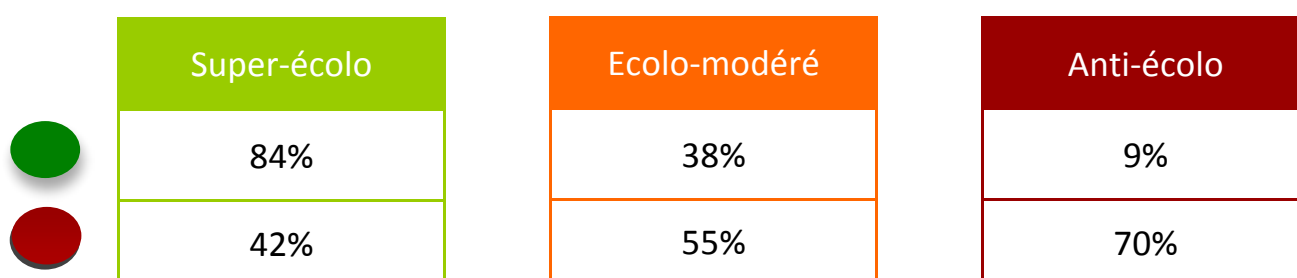
	Super-écologique	Écologique modérée	Anti-écologique
Je trie mes déchets	● 98%	● 94%	● 69%
J'achète des produits biologiques et locaux	● 83%	● 50%	● 91%
Je me fournis en énergie verte	● 58%	● 82%	● 91%
J'évite de manger de la viande	● 54%	● 67%	● 91%
Je privilégie les transports en commun doux	● 77%	● 50%	● 83%
J'évite les appareils électriques très consommateurs	● 88%	● 70%	● 66%
Je privilégie les voitures les moins émettrices en CO2	● 83%	● 65%	● 74%

Résultats détaillés


1. Je trie mes déchets



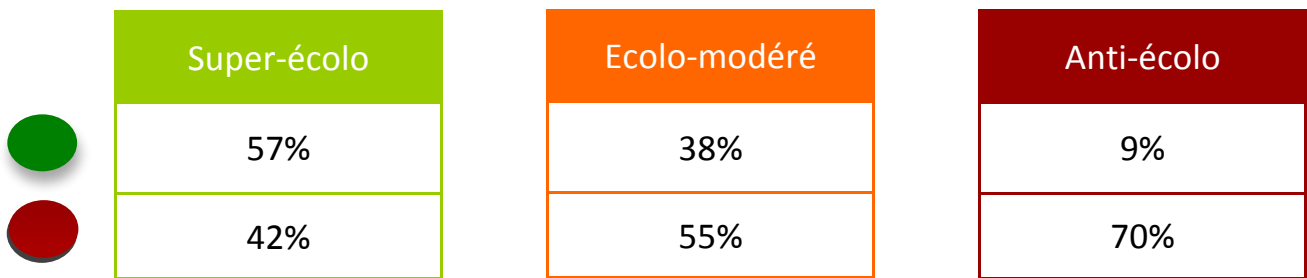
2. J'achète des produits biologiques et locaux



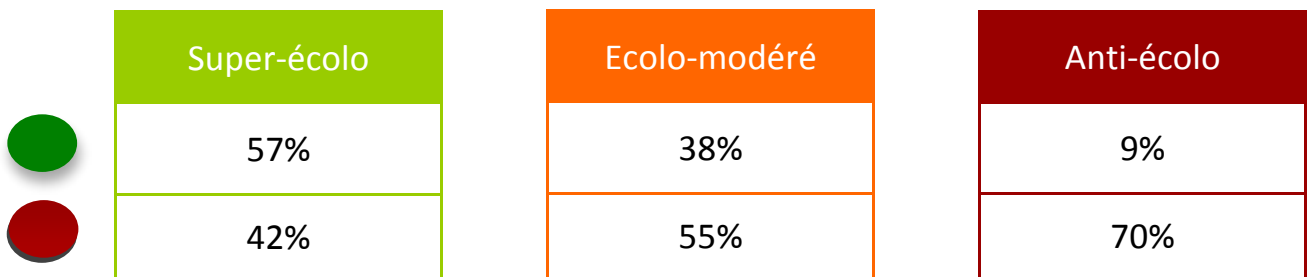
3. Je me fournis en énergie verte



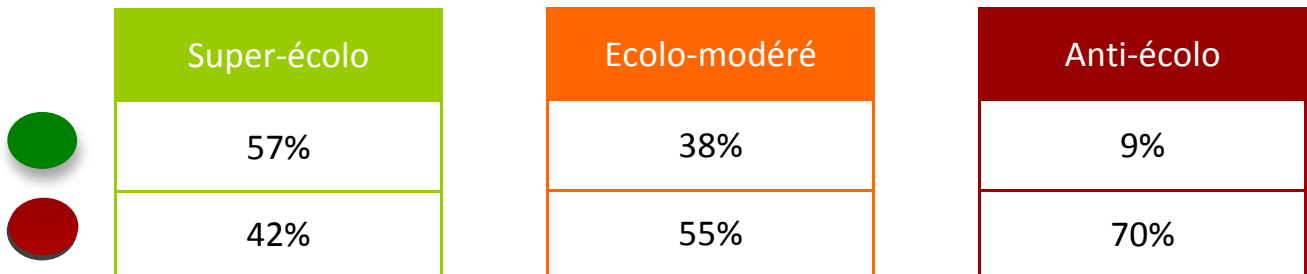
4. J'évite de manger de la viande



5. Je privilégie les transports en commun doux



6. J'évite les appareils électriques très consommateurs



7. Je privilégie les voitures les moins émettrices en CO2

